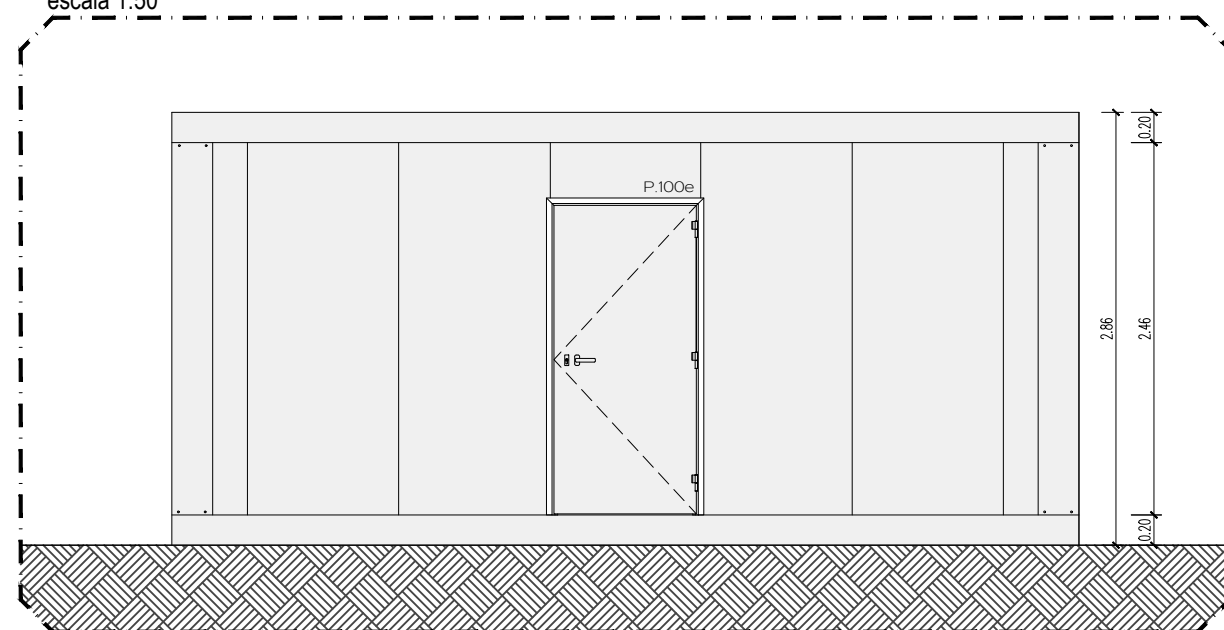
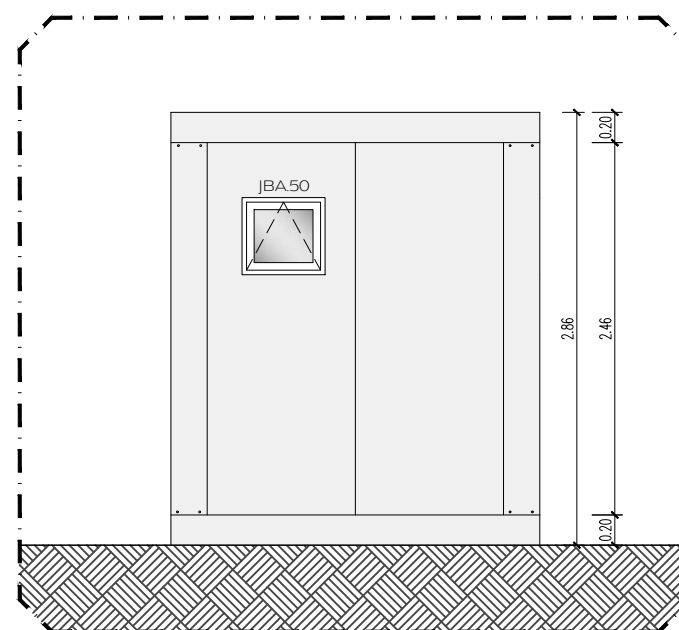


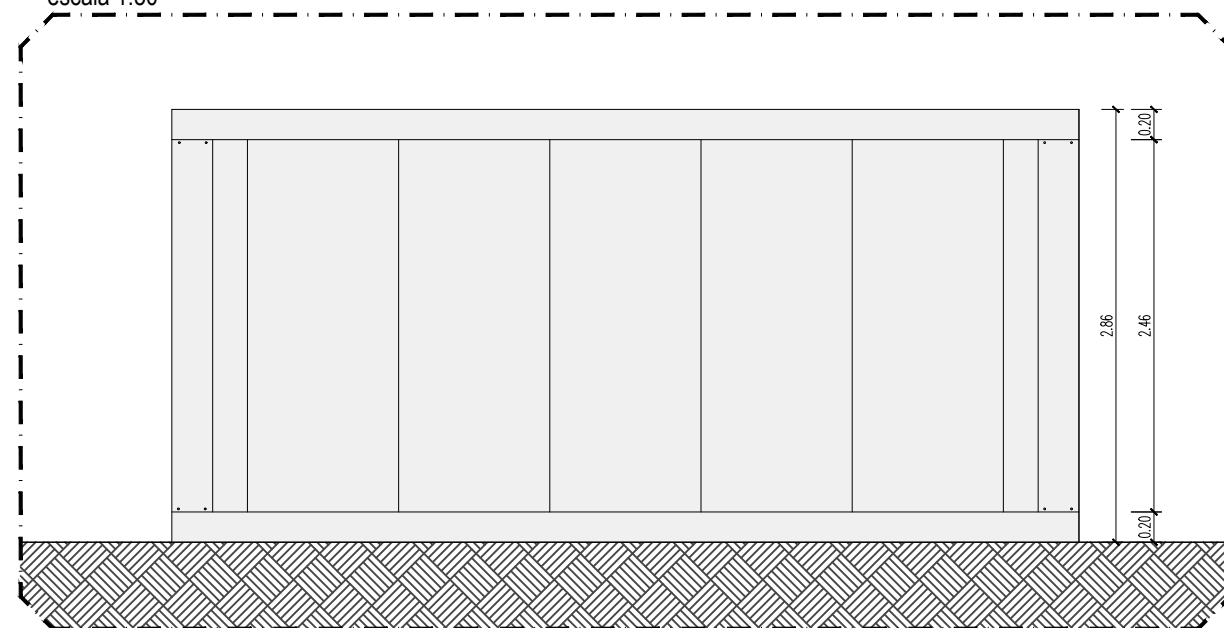
PLANTA PISO TÉRREO  
escala 1:50



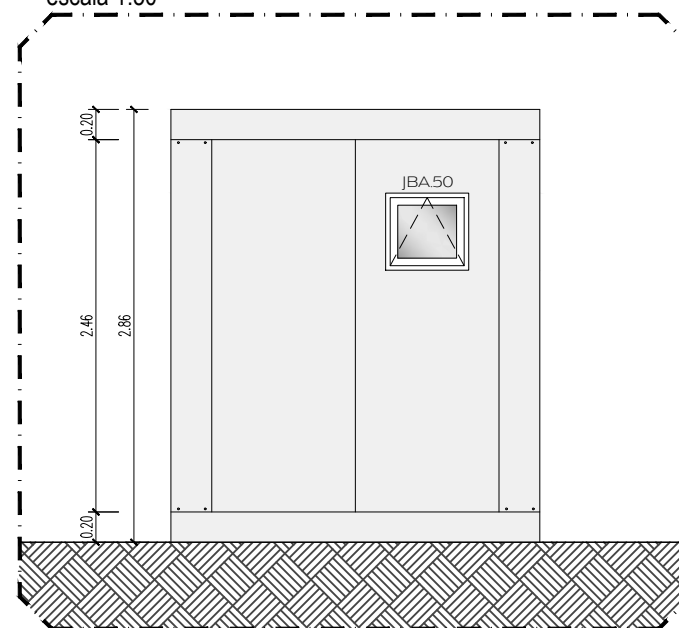
ALÇADO FRONTAL  
escala 1:50



ALÇADO LATERAL DIREITO  
escala 1:50



ALÇADO TARDOZ  
escala 1:50



ALÇADO LATERAL ESQUERDO  
escala 1:50

ESTE DESENHO É PROPRIEDADE INTELECTUAL DA MBW, NÃO PODENDO SER REPRODUZIDO OU USADO PARA QUALQUER OUTRO FIM, A NÃO SER O AQUI INDICADO, SEM PRÉVIA AUTORIZAÇÃO

# MBW

MODULAR BUILDERS WORLDWIDE

Estrada do Porto da Areia 2600 - 675 Castanheira do Ribatejo  
+ 351 707 91 22 22 | info@mbw.pt

PROJETO

**MODULO TIPO 6.00x2.44m**

DESCRIÇÃO ESCALA

**DESENHOS TÉCNICOS 1/50 - A3**

NÚMERO DATA

**MT6.12 OUT.22**

NOTAS

1. ESTE PROJECTO DEVERÁ SER LIDO JUNTAMENTE COM OS PROJECTOS DE ESPECIALIDADES.
2. QUAISQUER DISCREPÂNCIAS DEVERÃO SER COMUNICADAS AO PROJECTISTA.
3. TODAS AS DIMENSÕES DEVERÃO SER DEVIDAMENTE VERIFICADAS EM OBRA E LIDAS À COTA E NÃO À ESCALA.
4. A ESCALA DE PORMENOR PREVALECE AOS DESENHOS DE ESCALA GERAL, EMBORA NÃO DISPENSE A CONSULTA DE PLANTAS, CORTES, ALÇADOS E CORRESPONDENTES DOCUMENTOS ESCRITOS.
5. ESTE DESENHO ESTÁ PROTEGIDO PELO CÓDIGO DO DIREITOS DE AUTOR E É PROPRIEDADE DA MBW SENDO PROIBIDA A SUA REPRODUÇÃO SEM PRÉVIA AUTORIZAÇÃO.